




Eckschrankbeschlag ES-900

Mehr Stauraum durch
außermittige Achse

Für gerade oder gewölbte Türen

Für Diagonaleckschränke



Raum-Gewinn

Mehr Tablarfläche, mehr Raum: der ES-900 wird dank außermittiger Achse zum Raumwunder.



DER ES-900 HAT EINE GANZ NACH AUSSEN VERSETZTE AXSE. DAS SIEHT NICHT NUR GUT AUS, SONDERN ERLAUBT AUCH DIE VOLLFLÄCHIGE NUTZUNG DER TABLARE.

Mit dem innovativen Eckschrankbeschlag ES-900 sind Sie in der Lage, Küchenmöbel zu produzieren, von denen Ihre Kunden entscheidend mehr haben: eine einzigartige Optik und mehr Stellfläche. Möglich wird dies neben der außermittigen Achse dadurch, dass sich die Tür mit den Tablarinnen um 360° nach links oder rechts ins Schrankinnere drehen lässt. Resultat: nicht nur ein

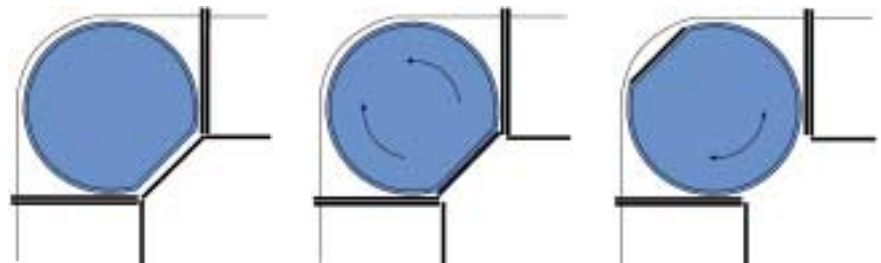
Mehr an Raum, sondern auch ein bequemer Zugriff. Durch die pneumatische Schließdämpfung schließt die Tür des ES-900 sanft und leise. Beim ES-900 werden speziell auf das Beschlagsystem abgestimmte Tablare verwendet. Der Beschlag ist ebenso für gerade wie auch für gewölbte Türen geeignet.

Sie sehen, eine rundum gelungene Technik und ein ansprechendes Erscheinungsbild, das durch die 3-dimensionale Türverstellung abgerundet wird. Denn die sorgt – last not least – für ein optimales Fugenbild.

IHRE PRODUKTVORTEILE AUF EINEN BLICK:

- Mehr Stauraum durch außermittige Achse
- Speziell auf das Beschlagsystem abgestimmte Tablare
- Optimaler Zugriff auf das Schrankinnere, da die Tür ins Schrankinnere schwenkt
- Pneumatische Schließdämpfung schließt die Tür sanft und leise
- Für gerade oder gewölbte Fronten
- Optimale Funktion auch bei vollbeladenen Tablarinnen, da die Befestigung der Tür nicht an den Tablarinnen erfolgt
- Ideales Fugenbild durch 3-dimensionale Verstellung

BEWEGUNGSABLAUF DES DIAGONAL-ECKSCHRANK-BESCHLAGES:



Gute Argumente für Sie

Ganz egal, ob Sie einen Eckschrankbeschlag für den Handelsbedarf oder für den Industriebedarf benötigen – wir setzen Ihre Wünsche in die Tat um.

HANDELSBEDARF: VERKAUFSUNTERSTÜTZUNG

Gemeinsam mit Ihnen definieren wir einen für Ihre Märkte passenden Schrank und den dazugehörigen Beschlag. Anschließend unterstützen wir Ihren Verkauf mit exakt auf Ihren Beschlag abgestimmten technischen Dokumentationen für Ihre Kunden.

Unser Angebot für Sie:
Entlasten Sie Ihre interne Logistik und bestellen Sie in speziell auf den Handel zugeschnittenen Verpackungseinheiten.

INDUSTRIEBEDARF: INDIVIDUELLE LÖSUNG

Um die Funktion des Beschlages prüfen zu können, erhalten Sie von uns ein Produktmuster. Diesen exakt auf Ihre Bedürfnisse zugeschnittenen Beschlag können Sie dann auf Herz und Nieren testen.

Für den Ersteinbau stellen wir Ihnen eine vollständige technische Dokumentation zur Verfügung.



Beschlagspezifikation und Service

DER ES-900 IST, WIE JEDER ECKSCHRANKBESCHLAG VON HETAL, EIN INDIVIDUELL AUF IHRE BEDÜRFNISSE ANGEFER-

TIGTER ECKSCHRANK-BESCHLAG. DAS DATENBLATT IST BASIS FÜR DIE KUNDENSPEZIFISCHE ANFERTIGUNG.

Mittels der Angaben des Datenblattes über Korpus, Türen, Beschlag, Lagerkreuz und Tablare definieren wir für Sie den geeigneten Beschlag.

Selbstverständlich beraten wir Sie auch bei der Festlegung der einzelnen Angaben und Maße, bis hin zum kompletten Eckschrank.

Datum _____

Datenblatt ES-900

Seite 1

Mitte geben Sie uns auf Seite 1 und 2 die nachfolgenden Maße und Angaben vollständig an. Wir verstehen diese dann als Best-„Entwurfsentwurf“ mit allen wichtigen Dimensionen und Angaben zur späteren Bestellung. Sollten erweisen Sie einen Mischbeschlag mit Einkantenlösung.

Korpus

Schrankbreite (1) _____

Schranktiefe (2) _____

Schrankhöhe (3) _____

Türöffnung (4) _____

Bodenabstandung (5) _____

Bodenbreite (6) _____

Türschwelle (7) _____

Fürschliff (8) _____

Lehre Schrankhöhe _____

Bitte versehen Türschleife und Winkelgriffen:
 senkrecht _____

Einbaumaße


Türhöhe _____

Türbreite (1) _____

Türtiefe _____

Mindest verbleibender Abstand und TW (2) _____

Mindest Rahmenbreite bei Rahmenlöser (3) _____



Einbaumaße

Türhöhe _____


Türbreite (2) _____

Türtiefe _____

Mindest verbleibender Abstand und TW (2) _____

Mindest Rahmenbreite bei Rahmenlöser (3) _____

Fürschliff (2) _____



Datenblatt ES-900

Seite 2

Beschlag

Wahlkreisnummer _____

Lagerkreuz

Lagerkreuz Typ A Typ B Typ C Typ D Typ E Typ F Typ G other _____

Querflanschbreite _____

Türen

Material Aluminium Holz Stahl

Türschwellen 20 mm ohne Einbaulöse bei Schwellen 30 mm 20/20 mm bei 1. Montage

Wahlkreisnummer _____

Abnehmer

Name: _____ AG, GmbH _____

Adresse: _____

Ort: _____

Telefon: _____

Telefax: _____

Web: _____

MHETAL Werke • Franz Hettich GmbH & Co. • Postfach 12 40 • 72272 Alpirsbach • Germany
 Telefon +49 7144 7 68 0 • Fax +49 714 44 7 68 113 • e-mail: info@MHETAL.de • http: www.MHETAL.de

Bestellhinweise

Verpackungseinheit:
 > Palette à 15 Stück

